



ТЕРРИТОРИАЛЬНЫЙ ОРГАН  
ФЕДЕРАЛЬНОЙ СЛУЖБЫ  
ГОСУДАРСТВЕННОЙ СТАТИСТИКИ  
ПО ОРЛОВСКОЙ ОБЛАСТИ

# Предоставление гражданам субсидий и социальной поддержки на оплату жилого помещения и коммунальных услуг в Орловской области



в январе – декабре 2022 года



ТЕРРИТОРИАЛЬНЫЙ ОРГАН  
ФЕДЕРАЛЬНОЙ СЛУЖБЫ  
ГОСУДАРСТВЕННОЙ СТАТИСТИКИ  
ПО ОРЛОВСКОЙ ОБЛАСТИ

# Предоставление гражданам субсидий и социальной поддержки на оплату жилого помещения и коммунальных услуг в Орловской области

в январе-декабре 2022 года

**01** Предоставление гражданам субсидий на оплату жилого помещения и коммунальных услуг

**02** Предоставление гражданам социальной поддержки по оплате жилого помещения и коммунальных услуг





# ЧИСЛО СЕМЕЙ, ПОЛУЧАВШИХ СУБСИДИИ НА ОПЛАТУ ЖИЛОГО ПОМЕЩЕНИЯ И КОММУНАЛЬНЫХ УСЛУГ

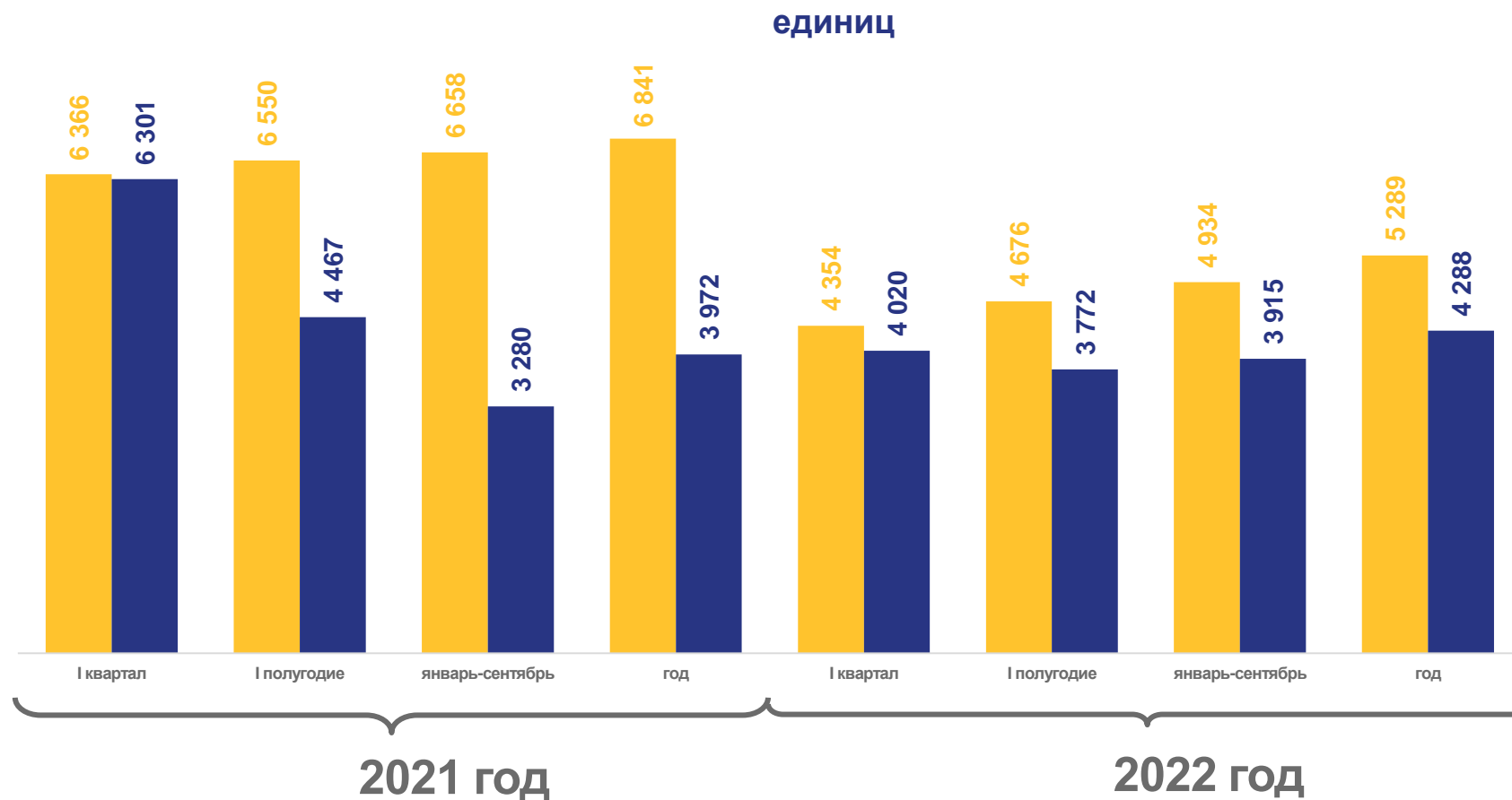
ЯНВАРЬ-ДЕКАБРЬ 2022 ГОДА

↓ **77,3%**

к соответствующему периоду прошлого года

**1,7%**

от числа семей, проживающих в регионе<sup>1)</sup>



■ За отчетный период

■ На конец отчетного периода

<sup>1)</sup> По данным Всероссийской переписи населения 2010 года.



# СУММА СУБСИДИЙ, НАЧИСЛЕННАЯ НАСЕЛЕНИЮ НА ОПЛАТУ ЖИЛОГО ПОМЕЩЕНИЯ И КОММУНАЛЬНЫХ УСЛУГ

ЯНВАРЬ-ДЕКАБРЬ 2022 ГОДА

Муниципальные образования Орловской области (тыс. руб.)

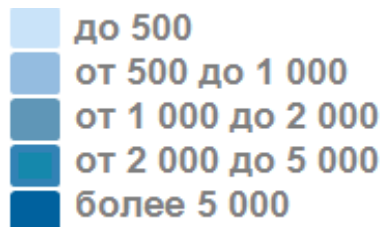
106 732,7 тыс. руб.


↓ 92,0%

к соответствующему периоду прошлого года

106 732,7 тыс. руб.

сумма субсидий, выплаченная населению в денежной форме





# СУММА СУБСИДИЙ, ВОЗМЕЩЕННАЯ НАСЕЛЕНИЮ НА ОПЛАТУ ЖИЛОГО ПОМЕЩЕНИЯ И КОММУНАЛЬНЫХ УСЛУГ

ЯНВАРЬ-ДЕКАБРЬ 2022 ГОДА

Муниципальные образования Орловской области (тыс. руб.)

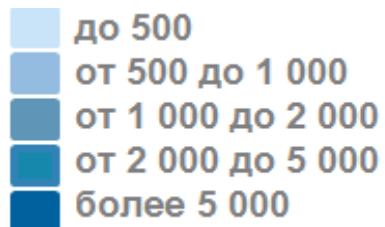
**106 732,7** тыс. руб.

**↓ 92,0%**

к соответствующему периоду прошлого года

**100,0%**

к сумме субсидий, начисленных населению  
на оплату жилого помещения и коммунальных услуг





# СРЕДНЕМЕСЯЧНЫЙ РАЗМЕР НАЧИСЛЕННЫХ СУБСИДИЙ НА ОПЛАТУ ЖИЛОГО ПОМЕЩЕНИЯ И КОММУНАЛЬНЫХ УСЛУГ НА СЕМЬЮ

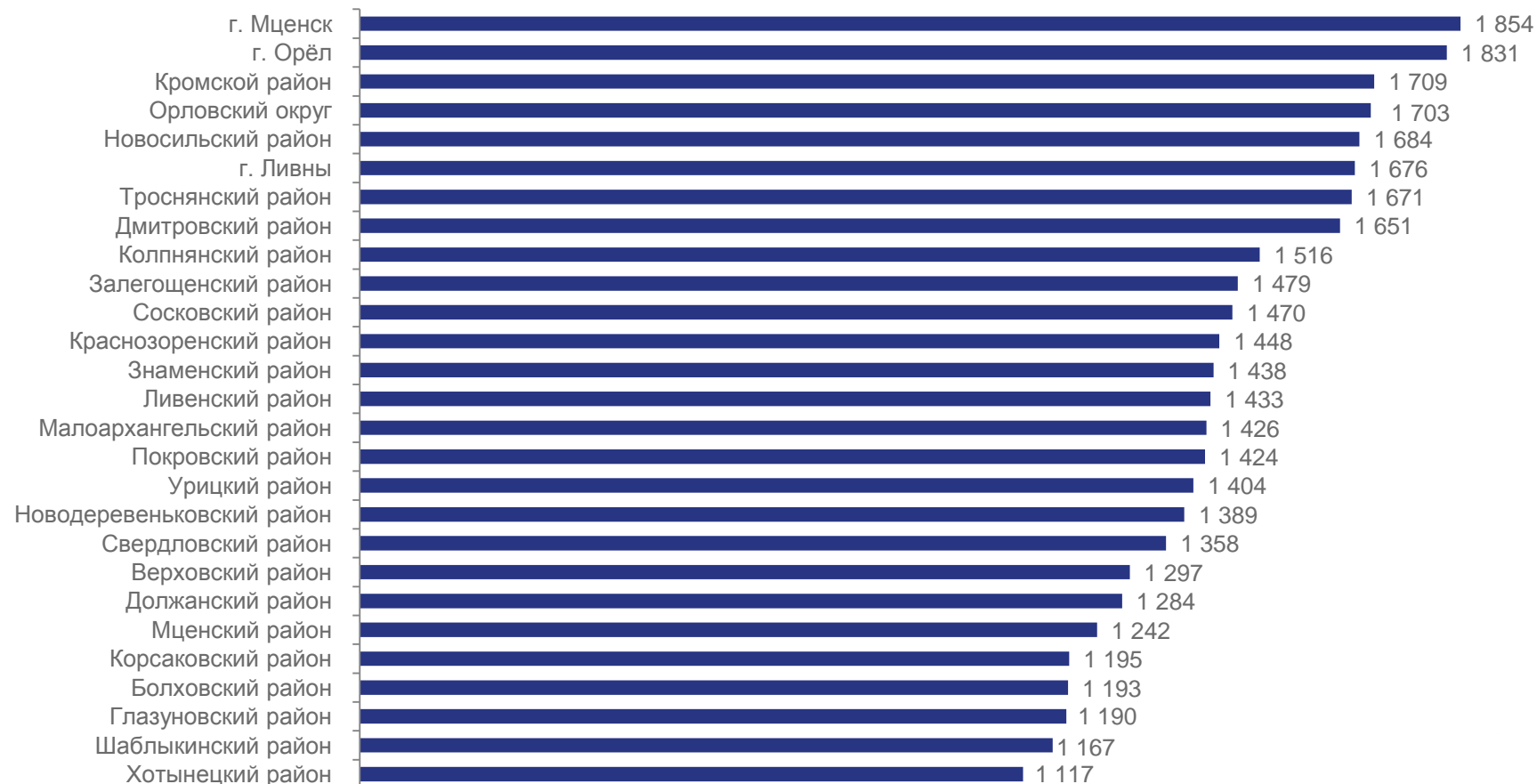
ЯНВАРЬ-ДЕКАБРЬ 2022 ГОДА


1 682 руб.

↑ 119,0%

к соответствующему периоду прошлого года

Муниципальные образования Орловской области (руб.)





# СРЕДНЕМЕСЯЧНЫЙ РАЗМЕР НАЧИСЛЕННЫХ СУБСИДИЙ НА ОПЛАТУ ЖИЛОГО ПОМЕЩЕНИЯ И КОММУНАЛЬНЫХ УСЛУГ НА СЕМЬЮ ПО РЕГИОНАМ ЦЕНТРАЛЬНОГО ФЕДЕРАЛЬНОГО ОКРУГА ЯНВАРЬ-ДЕКАБРЬ 2022 ГОДА

1 775 руб.

Российская Федерация

↑ 104,7%

к соответствующему периоду прошлого года

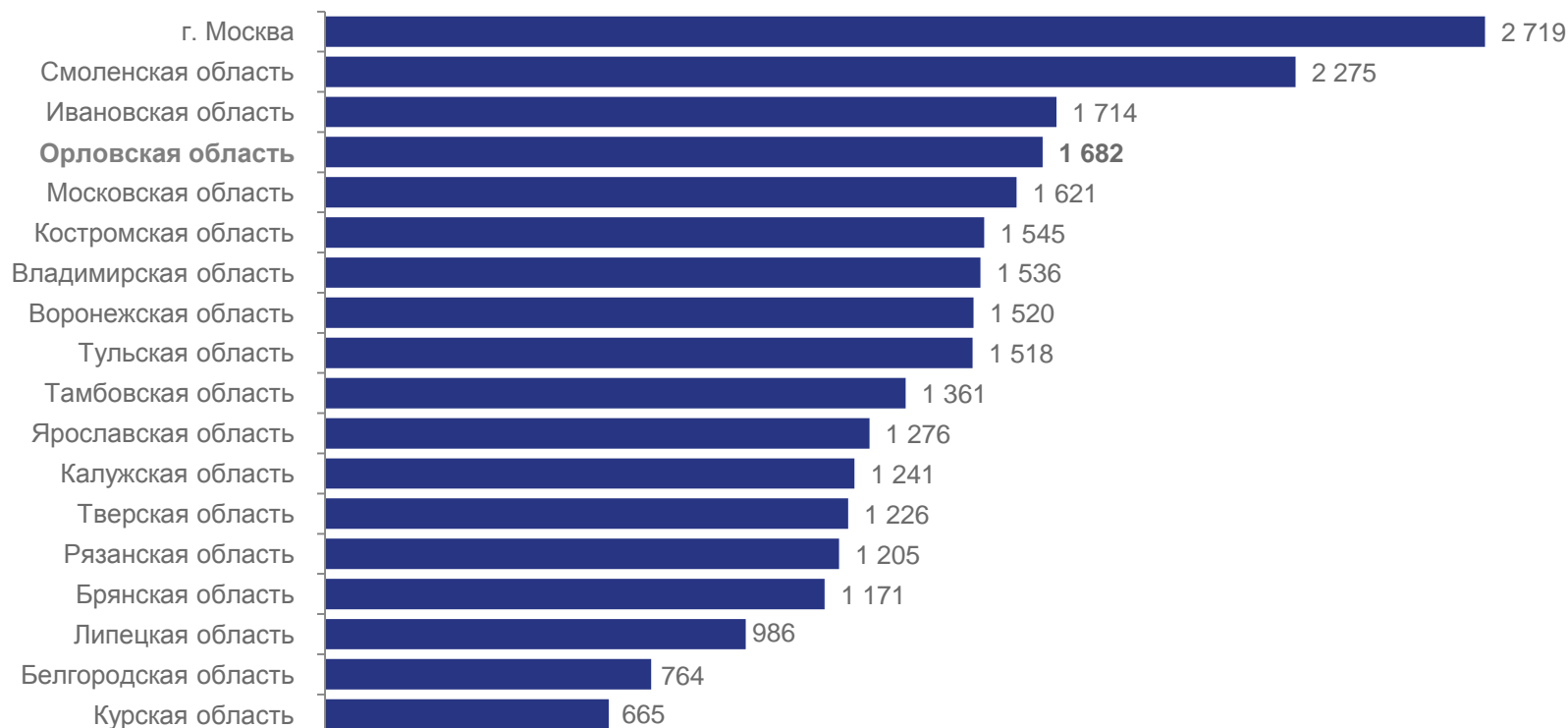
2 135 руб.

Центральный федеральный округ

↑ 107,8%

к соответствующему периоду прошлого года

Регионы Центрального федерального округа (руб.)





# ЧИСЛЕННОСТЬ ГРАЖДАН, ПОЛЬЗУЮЩИХСЯ СОЦИАЛЬНОЙ ПОДДЕРЖКОЙ ПО ОПЛАТЕ ЖИЛОГО ПОМЕЩЕНИЯ И КОММУНАЛЬНЫХ УСЛУГ

ЯНВАРЬ-ДЕКАБРЬ 2022 ГОДА

**32 113,4** ТЫС. ЧЕЛОВЕК

Российская Федерация

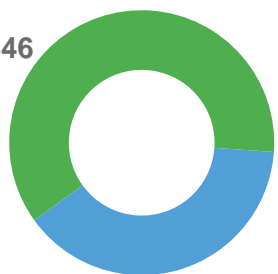
**9 755,7** ТЫС. ЧЕЛОВЕК

Центральный федеральный округ

**188 073** ЧЕЛОВЕК

Орловская область

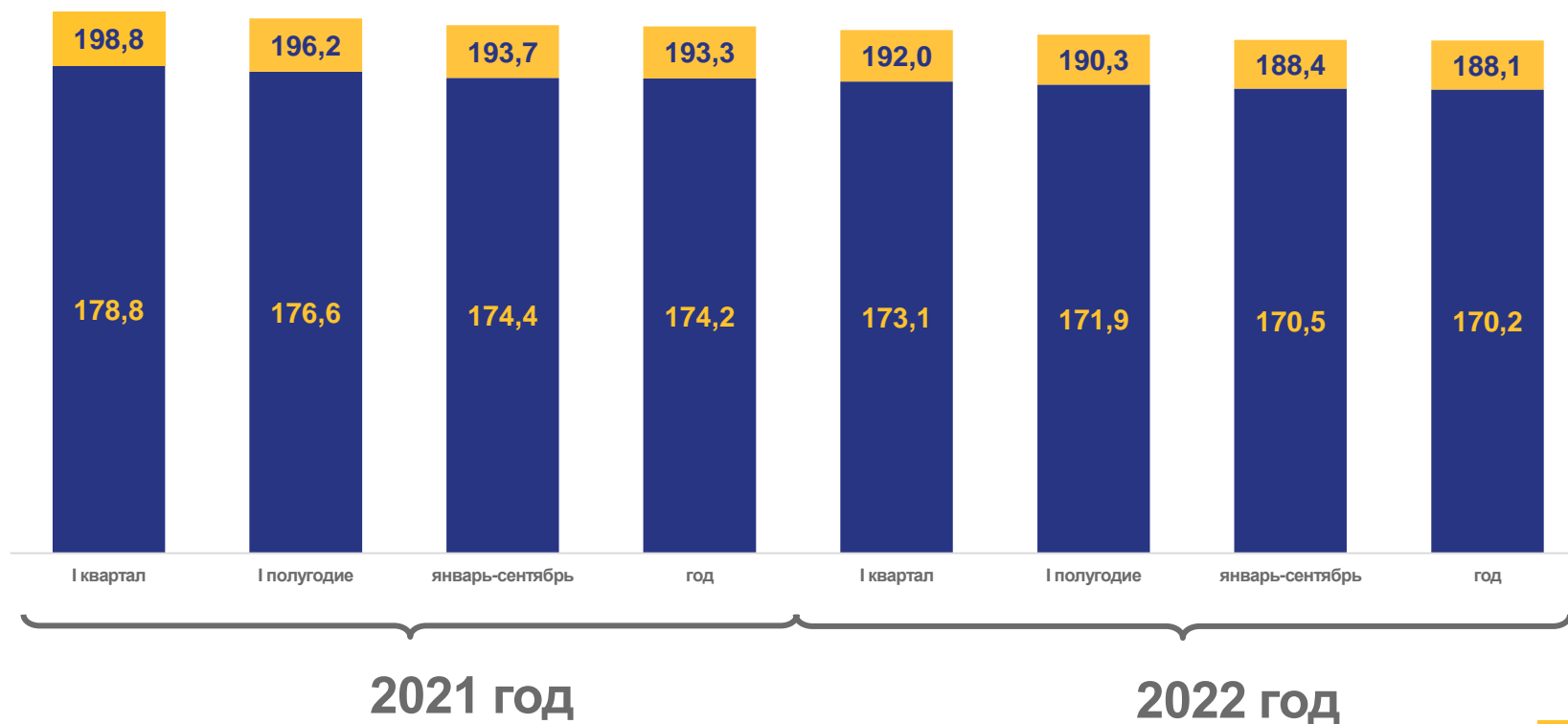
114 846



73 227

- По обязательствам Российской Федерации
- По обязательствам субъекта Российской Федерации

ТЫСЯЧ ЧЕЛОВЕК



■ всего граждан ■ в том числе носители социальной поддержки







# ОБЪЕМ СРЕДСТВ, ПРЕДУСМОТРЕННЫХ НА ПРЕДОСТАВЛЕНИЕ СОЦИАЛЬНОЙ ПОДДЕРЖКИ ПО ОПЛАТЕ ЖИЛОГО ПОМЕЩЕНИЯ И КОММУНАЛЬНЫХ УСЛУГ

ЯНВАРЬ-ДЕКАБРЬ 2022 ГОДА

**1 472 933** тыс. руб.


**↑ 102,4%**

к соответствующему периоду прошлого года

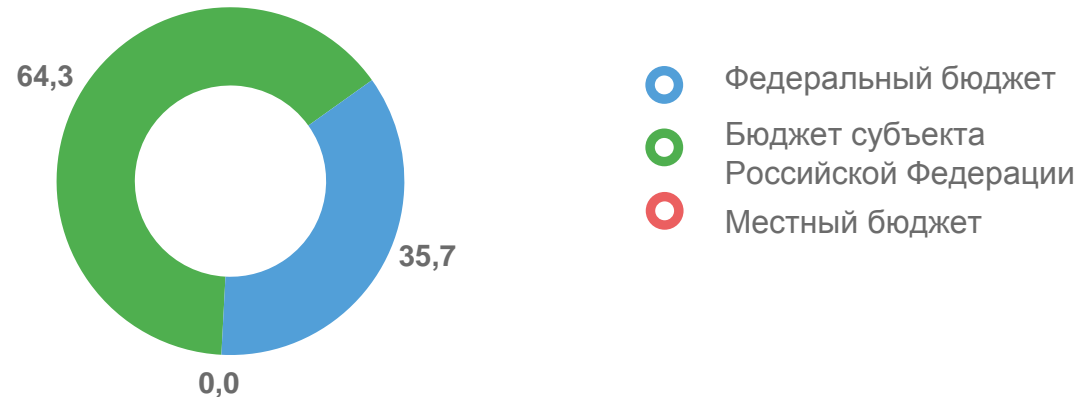
**↓ 99,2%**

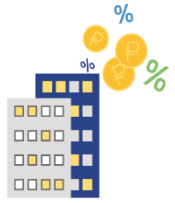
уровень возмещения средств, предусмотренных  
на предоставление социальной поддержки

Тысяч рублей



В % к итогу





# ФАКТИЧЕСКИ ВОЗМЕЩЕННЫЕ СРЕДСТВА НА ПРЕДОСТАВЛЕНИЕ СОЦИАЛЬНОЙ ПОДДЕРЖКИ ПО ОПЛАТЕ ЖИЛОГО ПОМЕЩЕНИЯ И КОММУНАЛЬНЫХ УСЛУГ

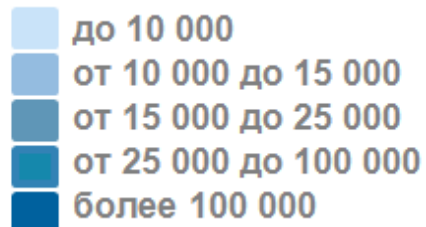
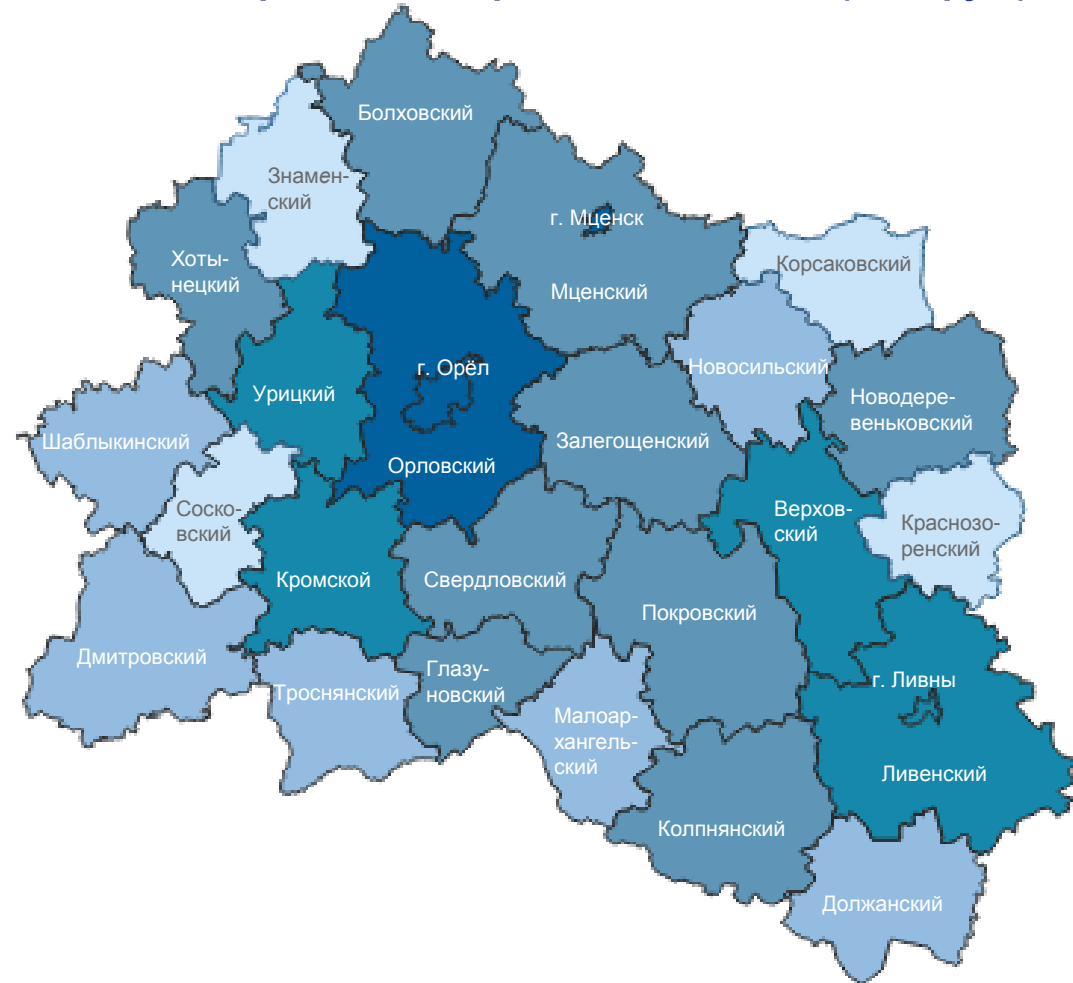
ЯНВАРЬ-ДЕКАБРЬ 2022 ГОДА

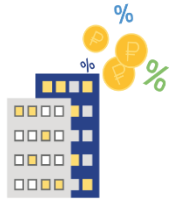
Муниципальные образования Орловской области (тыс. руб.)

1 461 637 <sup>тыс. руб.</sup>

↑ 102,3%

к соответствующему периоду прошлого года





# СРЕДНЕМЕСЯЧНЫЙ РАЗМЕР СОЦИАЛЬНОЙ ПОДДЕРЖКИ ПО ОПЛАТЕ ЖИЛОГО ПОМЕЩЕНИЯ И КОММУНАЛЬНЫХ УСЛУГ НА ОДНОГО ПОЛЬЗОВАТЕЛЯ

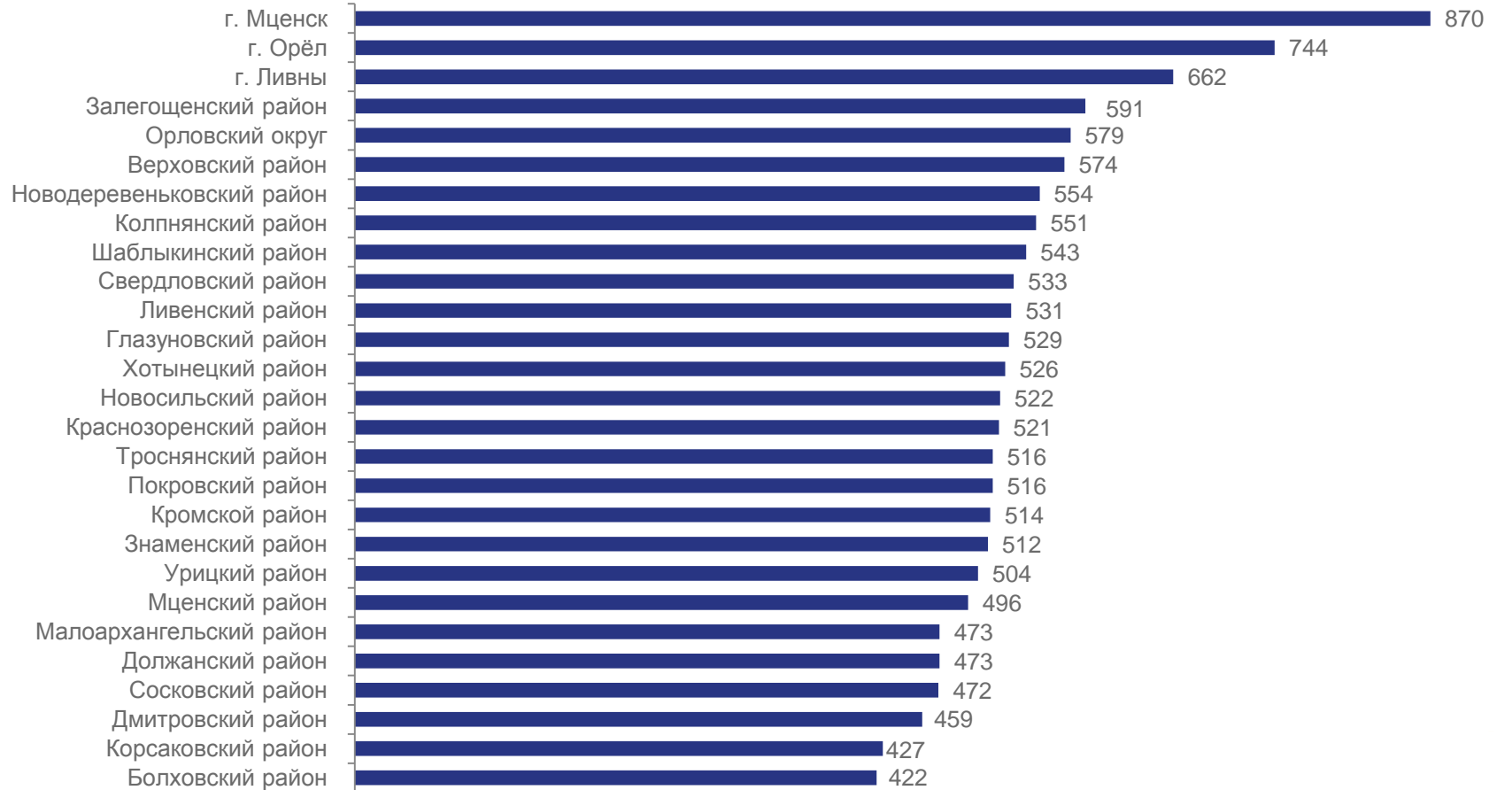
ЯНВАРЬ-ДЕКАБРЬ 2022 ГОДА

Муниципальные образования Орловской области (руб.)

653 руб.

↑ 105,2%

к соответствующему периоду прошлого года





# СРЕДНЕМЕСЯЧНЫЙ РАЗМЕР СОЦИАЛЬНОЙ ПОДДЕРЖКИ ПО ОПЛАТЕ ЖИЛОГО ПОМЕЩЕНИЯ И КОММУНАЛЬНЫХ УСЛУГ НА ОДНОГО ПОЛЬЗОВАТЕЛЯ ПО РЕГИОНАМ ЦЕНТРАЛЬНОГО ФЕДЕРАЛЬНОГО ОКРУГА

ЯНВАРЬ-ДЕКАБРЬ 2022 ГОДА

**823** руб.

Российская Федерация

**↑ 105,4%**

к соответствующему периоду прошлого года

**832** руб.

Центральный федеральный округ

**↑ 107,3%**

к соответствующему периоду прошлого года

Регионы Центрального федерального округа (руб.)

